

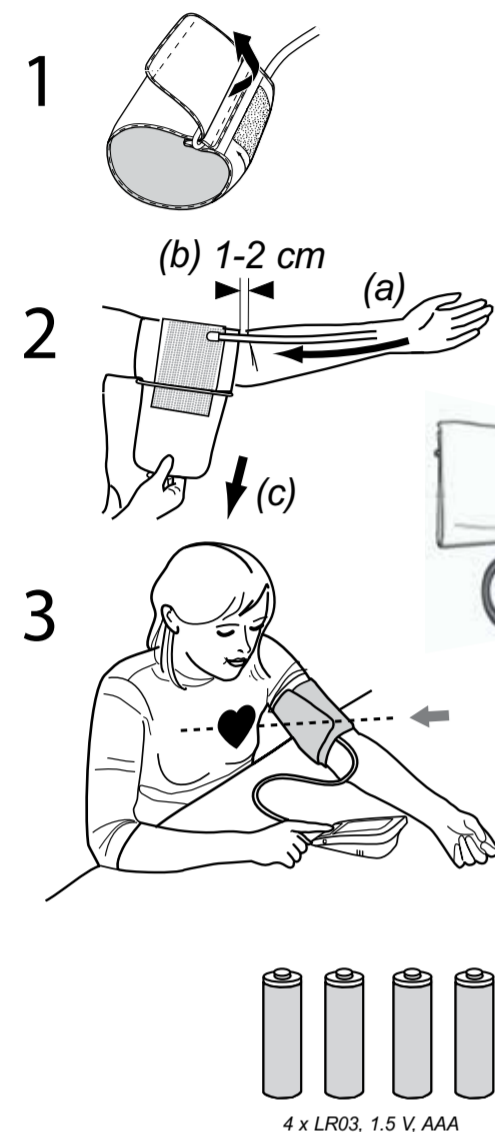




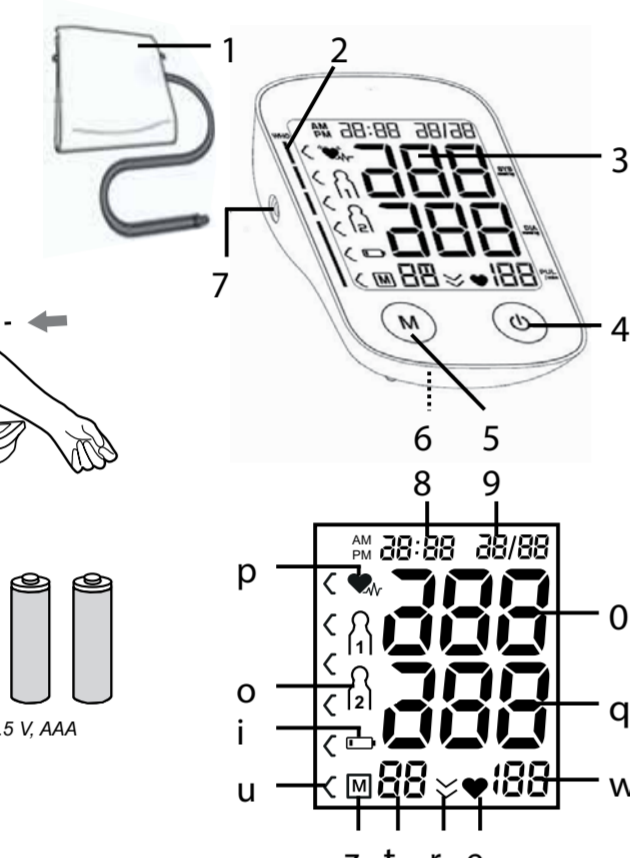


MS Pemantau Tekanan Darah BU 535

Manual Arahan
Sila baca dengan teliti!



MS Unit dan Paparan-LC



Bahagian yang disertakan

- 1 Pemantau tekanan darah BU 535 medisana
4 Bateri (jenis AAA, LR03) 1.5 V
1 kuf bersama tiub udara

Penerangan simbol

- PEMANTAU: Patuhi arahan penggunaan! Kegagalan mematuhi arahan boleh menyebabkan kecederaan serius atau kerosakan peranti.
AMARAN: Nota amaran ini mesti dipatuhi untuk mengelakkan sebarang kecederaan pengguna.
PERHATIAN: Nota ini mesti dipatuhi untuk mengelakkan sebarang kerosakan peranti.
NOTA: Nota ini memberi anda maklumat tambahan berkenaan pemasangan dan pengendalian.

Penggunaan yang betul
Pemantau tekanan darah elektronik automatik sepenuhnya ini adalah untuk mengukur tekanan darah di rumah sahaja.

Kontrapenunjukan
Peranti ini tidak sesuai digunakan untuk mengukur tekanan darah kanak-kanak.

Faktor yang biasa menyebabkan pengukuran yang salah
Sila diam selama 5-10 minit dan elak daripada makan, mengambil alkohol, merokok, bersenam dan mandi sebelum membuat pengukuran.

MS Arahan Keselamatan



Baca manual arahan dengan teliti sebelum menggunakan peranti, terutamanya arahan keselamatan, dan simpan manual arahan untuk kegunaan di masa hadapan.



- Unit ini ialah untuk tujuan kegunaan di rumah sahaja. Dapatkan nasihat doktor anda sebelum menggunakan pemantau tekanan darah jika anda bimbang akan kesihatan.
Gunakan unit ini untuk tujuan yang telah ditentukan sahaja dengan mematuhi arahan penggunaan.
Sila dapatkan nasihat doktor anda sebelum menggunakan unit ini sekiranya anda mengalami penyakit seperti penyakit oklusif arteri.

NOTA KESELAMATAN UNTUK BATERI

- Rajang ceraiakan bateri!
Ganti semua bateri jika paparan unit menunjukkan simbol bateri lemah.
Jangan sekali-kali biarkan bateri yang lemah di dalam tempat bateri kerana ia mungkin cair dan merosakkan unit ini.

Unit dan Paparan-LC

- 1 Kuf lengan atas
2 Penunjuk Tekanan Darah (hijau - kuning - jingga - merah)
3 Paparan-LC
4 butang (START/STOP)
5 Butang - M (Semakan Memori)

Apakah tekanan darah?

Tekanan darah ialah tekanan yang terjadi di dalam saluran darah setiap kali jantung berdegup. Apabila jantung mengecut (= sistol) dan mengempam darah ke dalam arteri, ia menaikkan tekanan. Nilai yang paling tinggi dipanggil tekanan sistolik dan ia adalah nilai pertama yang diukur. Apabila otot jantung mengendur untuk menarik masuk darah baharu, tekanan di dalam arteri juga menurun.

Bagaimanakah tekanan darah diukur?

BU 535 medisana ialah unit tekanan darah yang digunakan untuk mengukur tekanan darah pada lengan atas. Ukuran dibuat oleh alat pemroses mikro, yang menggunakan pengesan tekanan untuk mengukur getaran yang terhasil daripada pengembangan dan pengempisan kuf di atas arteri.

Pengelasan tekanan darah WHO

Ukuran ini telah ditetapkan oleh Pertubuhan Kesihatan Sedunia (WHO) tanpa mengambil kira faktor umur.

Table showing WHO blood pressure classification: sistolik/diastolik mmHg vs hipertensi tinggi, hipertensi sederhana, hipertensi ringan, tekanan darah tinggi-normal, tekanan darah normal, tekanan darah optimum.

AMARAN: Tekanan darah yang terlalu rendah menandakan risiko kesihatan yang sama tinggi seperti tekanan darah yang terlalu tinggi!

Pengaruh dan penilaian bacaan

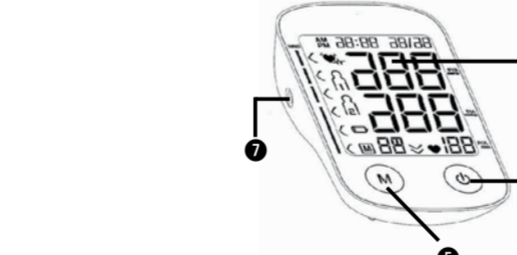
- Ukur tekanan darah anda beberapa kali, kemudian rekodkan dan bandingkan bacaannya.
Bahan tekanan darah anda mesti sentiasa dinilai oleh seorang doktor yang telah sejarah perubahan anda.

Langkah Permulaan

Masukkan / Ganti bateri
Anda mesti memasukkan bateri yang dibekalkan sebelum anda boleh menggunakan unit anda.

Penetapan: Format paparan, tarikh, masa

Untuk pengendalian peranti yang betul, tarikh dan masa perlu ditetapkan. Sebagai sahaja bateri dimasukkan, peranti beres dalam mod penetapan selama 1 minit.



Memasang kuf

- 1. Tekan hujung tiub udara ke dalam lubang 1 pada sebelah kiri unit sebelum menggunakannya.
2. Sisipkan hujung kuf yang terbuka ke dalam braket lengan dengan sisi yang bervektor berada di bahagian luar dan ia menjadi seperti bentuk silinder (Rajah 1).

Mengambil ukuran tekanan darah

- 1. Hidupkan unit dengan menekan butang 2. Paparan akan menunjukkan semua simbol.
2. Pemantau tekanan darah BU 535 medisana membolehkan anda menempatkan bacaan pada satu atau dua memori pengguna, setiap satu mengandungi 120 slot memori.

- 4. Unit sudah sedia membuat pengukuran dan ia mengembungkan kuf perlahan-lahan secara automatik untuk mengukur tekanan darah anda.
5. Apabila ukuran telah selesai dibuat, kuf akan mengempis sepenuhnya. Tekanan darah sistolik dan diastolik serta bilangan denyut nadi akan tertera pada paparan.

AMARAN: Jangan cuba membuat terapi berdasarkan paparan sendiri. Jangan sekali-kali ubah dos ubat yang telah dipreskripsikan oleh doktor.

- 6. Bacaan disimpan secara automatik dalam memori yang telah dipilih (A atau B).
7. Bacaan ukuran tetap tertera pada paparan. Unit ini terpadam secara automatik lebih kurang 1 minit selepas tiada sebarang butang ditekan.

Menghentikan pengukuran

Jika perlu menghentikan pengukuran tekanan darah atas sebab tertentu (contohnya: jika pesakit rasa tidak selesa) butang 4 boleh ditekan pada bila-bila masa sahaja.

Memaparkan nilai tersimpan

Unit ini mempunyai 2 memori berasingan, setiap satu mempunyai kapasiti 120 slot memori. Hasil bacaan disimpan secara automatik dalam memori yang telah dipilih oleh pengguna.

Memadam nilai tersimpan

Jika anda ingin memadam ukuran pengguna yang tersimpan, mula-mula ikut arahan pada 'Memaparkan nilai tersimpan' untuk memaparkan rekod pengguna.

Maklumat ralat dan penyelesaian ralat

Maklumat berikut pada paparan menandakan masalah atau ralat:

Table with 2 columns: Maklumat (Hi atau Lo, Bacaan ukuran yang luar biasa, Er 0 / Er 1 / Er 2, Er 3 / Er 4, Er 5 / Er 6 / Er 7 / Er 8 / Er A, Tiada sebarang tindak balas selepas menekan butang atau memasukkan bateri) and Sebab dan penyelesaian (Bacaan pengukuran di luar julat ukuran, Ganti semua bateri, Sistem tekanan tidak stabil pada permulaan pengukuran, Ganti semua bateri).

Sila hubungi pusat perkhidmatan pelanggan jika anda tidak dapat menyelesaikan masalah anda. Jangan ceraikan sendiri unit ini.

Pembersihan dan penjagaan

Keluarkan bateri sebelum membersihkan unit. Bersihkan unit menggunakan kain lembut yang dilembapkan sedikit dengan larutan sabun yang cair. Jangan sekali-kali gunakan bahan pencuci yang mengikis, alkohol, nafta, bahan peluntur atau gasolin dsb.

Pelupusan

- Produk ini tidak boleh dibuang bersama sisa domestik. Semua pengguna bertanggungjawab untuk menyerahkan semua peranti elektrik atau elektronik, sama ada ia mengandungi bahan toksik atau tidak, kepada pusat pungutan berpanduan atau komersial agar ia boleh dihapuskan dengan cara yang sesuai dengan alam sekitar.

Panduan / Standard

Pemantau tekanan darah ini memenuhi standard EU (Kesatuan Eropah) untuk pemantau tekanan darah tak invasif. Ia disahkan mematuhi garis panduan EC (Suruhannya Eropah) dan diktiraf dengan simbol CE (simbol pematuhan) 'CE 0297'. Spesifikasi Garis Panduan EN '93/42/EEC daripada Majlis Pengarah bertarikh 14 Jun 1993 berkenaan peranti perubatan' dipatuhi.

Spesifikasi teknikal

- Nama dan model: Pemantau tekanan darah BU 535 medisana
Sistem paparan: Paparan digital
Slot memori: 2 x 120 nilai ukuran

Selaras dengan polisi kami untuk terus meningkatkan mutu produk, kami berhasrat untuk membuat perubahan teknikal atau visual tanpa sebarang makluman.

Syarat waranti dan pembaikan

Sila hubungi pembekal anda atau pusat perkhidmatan jika perlu membuat tuntutan dalam tempoh waranti. Jika anda perlu memulangkan unit, sila sertakan salinan resit anda dan nyatakan masalahnya.

- Syarat waranti berikut dikenakan:
1. Tempoh waranti produk medisana ialah 3 tahun dari tarikh pembelian.
2. Kecacatan pada bahan atau pembuatan akan dibaiki secara percuma dalam tempoh waranti.

medisana GmbH
Carl-Schurz-Str. 2, 41460 NEUSS, GERMANY

Zuellig Pharma Sdn Bhd
No.15, Persiaran Pasak Bumi, Seksyen U8, Perindustrian Bukit Jelutong, 40150 Shah Alam, Selangor, Malaysia
Tel: +603 5566 2288



